

Prilog 1.

Razdoblje izvještavanja:

1.1.2011

do

30.6.2011

Tromjesečni financijski izvještaj poduzetnika TFI-POD

Matični broj (MB): 03273121

Matični broj subjekta (MBS): 080030416

Osobni identifikacijski broj (OIB): 74794390096

Tvrtka izdavalca: VIADUKT D.D.

Poštanski broj i mjesto: 10000

ZAGREB

Ulica i kućni broj: KRANJČEVIĆEVA 2

Adresa e-pošte: uprava@viadukt.hr

Internet adresa: www.viadukt.hr

Šifra i naziv općine/grada: 133

Šifra i naziv županije: 21

Broj zaposlenih: 1.111

(krajem izvještajnog razdoblja)

Konsolidirani izvještaj: NE

Šifra NKD-a: 4211

Tvrtke subjekata konsolidacije (prema MSFI):

Sjedište:

MB:

Knjigovodstveni servis:

Osoba za kontakt: BIKANEC LJERKA

(unos se samo prezime i ime osobe za kontakt)

Telefon: 013032724

Telefaks: 013032777


Adresa e-pošte: ljerka.bikanec@viadukt.hr

Prezime i ime: MIKULIĆ JOŠKO


(osoba ovlaštena za zastupanje)

Dokumentacija za objavu:

1. Financijski izvještaji (bilanca, račun dobiti i gubitka, izvještaj o novčanom tijeku, izvještaj o promjenama kapitala i bilješke uz financijske izvještaje)
2. Međuizvještaj posloводства.
3. Izjavu osoba odgovornih za sastavljanje izvještaja izdavalca.



VIADUKT
Graditeljsko inženjersko društvo
Zagreb, Kranjčevićeva 2



(potpis osobe ovlaštene za zastupanje)

BILANCA
stanje na dan 30.06.2011.

Obveznik: VIADUKT DD			
Naziv pozicije	AOP oznaka	Prethodno razdoblje	Tekuće razdoblje
1	2	3	4
A) POTRAŽIVANJA ZA UPISANI A NEUPLAĆENI KAPITAL	001		
B) DUGOTRAJNA IMOVINA (003+010+020+029+033)	002	486.793.982	441.428.866
I. NEMATERIJALNA IMOVINA (004 do 009)	003	973.266	684.936
1. Izdaci za razvoj	004	781.166	640.936
2. Koncesije, patenti, licencije, robne i uslužne marke, softver i ostala prava	005		
3. Goodwill	006		
4. Predujmovi za nabavu nematerijalne imovine	007		
5. Nematerijalna imovina u pripremi	008	192.100	44.000
6. Ostala nematerijalna imovina	009		
II. MATERIJALNA IMOVINA (011 do 019)	010	324.233.679	280.409.813
1. Zemljište	011	20.604.131	20.602.060
2. Građevinski objekti	012	56.991.105	52.956.362
3. Postrojenja i oprema	013	143.323.701	124.379.407
4. Alati, pogonski inventar i transportna imovina	014	82.981.745	64.969.383
5. Biološka imovina	015		
6. Predujmovi za materijalnu imovinu	016	4.049.237	796.910
7. Materijalna imovina u pripremi	017	13.894.099	14.353.780
8. Ostala materijalna imovina	018		
9. Ulaganje u nekretnine	019	2.389.661	2.351.911
III. DUGOTRAJNA FINACIJSKA IMOVINA (021 do 028)	020	57.965.975	74.274.395
1. Udjeli (dionice) kod povezanih poduzetnika	021	2.626.125	2.635.382
2. Dani zajmovi povezanim poduzetnicima	022		
3. Sudjelujući interesi (udjeli)	023	422	422
4. Zajmovi dani poduzetnicima u kojima postoje sudjelujući interesi	024		
5. Ulaganja u vrijednosne papire	025		
6. Dani zajmovi, depoziti i slično	026	55.339.428	71.638.591
7. Ostala dugotrajna financijska imovina	027		
8. Ulaganja koja se obračunavaju metodom udjela	028		
IV. POTRAŽIVANJA (030 do 032)	029	103.621.062	86.059.722
1. Potraživanja od povezanih poduzetnika	030	101.406.775	76.189.502
2. Potraživanja po osnovi prodaje na kredit	031	118.467	84.931
3. Ostala potraživanja	032	2.095.820	9.785.289
V. ODGOĐENA POREZNA IMOVINA	033		
C) KRATKOTRAJNA IMOVINA (035+043+050+058)	034	256.556.395	243.616.522
I. ZALIHE (036 do 042)	035	37.228.910	32.296.233
1. Sirovine i materijal	036	21.273.745	19.727.743
2. Proizvodnja u tijeku	037		
3. Gotovi proizvodi	038	1.676.147	1.307.435
4. Trgovačka roba	039		
5. Predujmovi za zalihe	040	14.279.018	11.261.055
6. Dugotrajna imovina namijenjena prodaji	041		
7. Biološka imovina	042		
II. POTRAŽIVANJA (044 do 049)	043	210.171.150	205.324.810
1. Potraživanja od povezanih poduzetnika	044	3.289.935	568.832
2. Potraživanja od kupaca	045	201.182.985	182.045.715
3. Potraživanja od sudjelujućih poduzetnika	046	1.260.908	
4. Potraživanja od zaposlenika i članova poduzetnika	047	264.451	220.549
5. Potraživanja od države i drugih institucija	048	4.172.871	18.919.326
6. Ostala potraživanja	049		3.570.388
III. KRATKOTRAJNA FINACIJSKA IMOVINA (051 do 057)	050	2.989.663	1.698.260
1. Udjeli (dionice) kod povezanih poduzetnika	051		
2. Dani zajmovi povezanim poduzetnicima	052	2.058.948	1.218.906
3. Sudjelujući interesi (udjeli)	053		
4. Zajmovi dani poduzetnicima u kojima postoje sudjelujući interesi	054		
5. Ulaganja u vrijednosne papire	055		
6. Dani zajmovi, depoziti i slično	056	930.715	479.354
7. Ostala financijska imovina	057		
IV. NOVAC U BANCIMA I BLAGAJNI	058	6.166.672	4.297.219
D) PLAĆENI TROŠKOVI BUDUĆEG RAZDOBLJA I OBRAČUNATI PRIHODI	059	2.562.370	50.360.723
E) UKUPNO AKTIVA (001+002+034+059)	060	745.912.747	735.406.111
F) IZVANBILANČNI ZAPISI	061	1.860.481	1.860.481

PASIVA			
A) KAPITAL I REZERVE (063+064+065+071+072+075+078)	062	133.509.860	127.161.466
I. TEMELJNI (UPISANI) KAPITAL	063	137.043.900	137.043.900
II. KAPITALNE REZERVE	064	25.659.415	25.659.415
III. REZERVE IZ DOBITI (066+067-068+069+070)	065	7.034.114	7.143.866
1. Zakonske rezerve	066	4.172.459	4.282.210
2. Rezerve za vlastite dionice	067	41.884.885	41.884.885
3. Vlastite dionice i udjeli (odbitna stavka)	068	41.884.885	41.884.885
4. Statutarne rezerve	069	2.861.655	2.861.656
5. Ostale rezerve	070		
IV. REVALORIZACIJSKE REZERVE	071		
V. ZADRŽANA DOBIT ILI PRENEŠENI GUBITAK (073-074)	072	13.345.575	14.954.944
1. Zadržana dobit	073	13.345.575	14.954.944
2. Prenešeni gubitak	074		
VI. DOBIT ILI GUBITAK POSLOVNE GODINE (076-077)	075	-49.573.144	-57.640.659
1. Dobit poslovne godine	076		
2. Gubitak poslovne godine	077	49.573.144	57.640.659
VII. MANJINSKI INTERES	078		
B) REZERVIRANJA (080 do 082)	079	51.213.150	29.350.590
1. Rezerviranja za mirovine, otpremnine i slične obveze	080	345.172	233.172
2. Rezerviranja za porezne obveze	081		
3. Druga rezerviranja	082	50.867.978	29.117.418
C) DUGOROČNE OBVEZE (084 do 092)	083	193.997.357	191.695.165
1. Obveze prema povezanim poduzetnicima	084		
2. Obveze za zajmove, depozite i slično	085	26.283.881	18.610.433
3. Obveze prema bankama i drugim financijskim institucijama	086	94.138.871	61.417.778
4. Obveze za predujmove	087	73.574.605	111.666.954
5. Obveze prema dobavljačima	088		
6. Obveze po vrijednosnim papirima	089		
7. Obveze prema poduzetnicima u kojima postoje sudjelujući interesi	090		
8. Ostale dugoročne obveze	091		
9. Odgođena porezna obveza	092		
D) KRATKOROČNE OBVEZE (094 do 105)	093	342.278.393	366.306.906
1. Obveze prema povezanim poduzetnicima	094		7.826.615
2. Obveze za zajmove, depozite i slično	095		51.072.306
3. Obveze prema bankama i drugim financijskim institucijama	096	24.545.344	34.774.264
4. Obveze za predujmove	097	130.542.627	82.834.637
5. Obveze prema dobavljačima	098	166.983.997	181.906.088
6. Obveze po vrijednosnim papirima	099		
7. Obveze prema poduzetnicima u kojima postoje sudjelujući interesi	100		
8. Obveze prema zaposlenicima	101	12.452.543	7.508.558
9. Obveze za poreze, doprinose i slična davanja	102		
10. Obveze s osnovne udjela u rezultatu	103	6.443.993	295.534
11. Obveze po osnovi dugotrajne imovine namijenjene prodaji	104		
12. Ostale kratkoročne obveze	105	1.309.889	88.904
E) ODGOĐENO PLAĆANJE TROŠKOVA I PRIHOD BUDUĆEGA RAZDOBLJA	106	24.913.987	20.891.984
F) UKUPNO – PASIVA (062+079+083+093+106)	107	745.912.747	735.406.111
G) IZVANBILANČNI ZAPISI	108	1.860.481	1.860.481
DODATAK BILANCI (popunjava poduzetnik koji sastavlja konsolidirani financijski izvještaj)			
A) KAPITAL I REZERVE			
1. Pripisano imateljima kapitala matice	109		
2. Pripisano manjinskom interesu	110		

Napomena 1.: Dodatak bilanci popunjavaju poduzetnici koji sastavljaju konsolidirane financijske izvještaje.

RAČUN DOBITI I GUBITKA
u razdoblju 01.01.2011. do 30.06.2011.

Obveznik: VIADUKT DD

Naziv pozicije	AOP oznaka	Prethodno razdoblje		Tekuće razdoblje	
		Kumulativno	Tromjesečje	Kumulativno	Tromjesečje
1	2	3	4	5	6
I. POSLOVNI PRIHODI (112+113)	111	250.074.343	185.454.662	298.070.972	204.526.390
1. Prihodi od prodaje	112	218.122.674	157.051.329	289.372.720	197.058.447
2. Ostali poslovni prihodi	113	31.951.669	28.403.333	8.698.252	7.467.943
II. POSLOVNI RASHODI (115+116+120+124+125+126+129+130)	114	303.188.032	182.110.955	354.527.959	222.239.778
1. Promjene vrijednosti zaliha proizvodnje u tijeku i gotovih proizvoda	115	-119.803	17.276	337.471	-75.102
2. Materijalni troškovi (117 do 119)	116	152.114.111	95.380.341	240.744.827	163.493.980
a) Troškovi sirovina i materijala	117	75.282.234	48.491.991	89.212.276	56.985.862
b) Troškovi prodane robe	118	2.440.319	429.362	650.013	573.387
c) Ostali vanjski troškovi	119	74.391.558	46.458.988	150.882.538	105.934.731
3. Troškovi osoblja (121 do 123)	120	82.014.710	44.630.430	55.468.493	28.312.049
a) Neto plaće i nadnice	121	49.288.230	26.889.497	33.406.123	16.928.098
b) Troškovi poreza i doprinosa iz plaća	122	23.065.828	12.451.070	14.075.368	7.228.409
c) Doprinosi na plaće	123	9.660.652	5.289.863	7.987.002	4.155.542
4. Amortizacija	124	28.252.129	13.865.290	24.439.918	12.179.325
5. Ostali troškovi	125	33.642.147	21.088.410	26.627.698	14.359.346
6. Vrijednosno usklađivanje (127+128)	126	5.782.066	5.782.066	481.521	0
a) dugotrajne imovine (osim financijske imovine)	127				
b) kratkotrajne imovine (osim financijske imovine)	128	5.782.066	5.782.066	481.521	
7. Rezerviranja	129				
8. Ostali poslovni rashodi	130	1.502.672	1.347.142	6.428.031	3.970.180
III. FINANIJSKI PRIHODI (132 do 136)	131	12.017.410	4.944.989	4.664.337	2.301.309
1. Kamate, tečajne razlike, dividende i slični prihodi iz odnosa s	132				
2. Kamate, tečajne razlike, dividende, slični prihodi iz odnosa s	133	12.017.410	4.944.989	4.664.337	2.301.309
3. Dio prihoda od pridruženih poduzetnika i sudjelujućih interesa	134				
4. Nerealizirani dobici (prihodi) od financijske imovine	135				
5. Ostali financijski prihodi	136				
IV. FINANIJSKI RASHODI (138 do 141)	137	8.476.865	3.879.738	5.848.008	2.851.094
1. Kamate, tečajne razlike i drugi rashodi s povezanim poduzetnicima	138				
2. Kamate, tečajne razlike i drugi rashodi iz odnosa s nepovezanim	139	8.476.865	3.879.738	5.848.008	2.851.094
3. Nerealizirani gubici (rashodi) od financijske imovine	140				
4. Ostali financijski rashodi	141				
V. UDIO U DOBITI OD PRIDRUŽENIH PODUZETNIKA	142				
VI. UDIO U GUBITKU OD PRIDRUŽENIH PODUZETNIKA	143				
VII. IZVANREDNI - OSTALI PRIHODI	144				
VIII. IZVANREDNI - OSTALI RASHODI	145				
IX. UKUPNI PRIHODI (111+131+142 + 144)	146	262.091.753	190.399.651	302.735.309	206.827.699
X. UKUPNI RASHODI (114+137+143 + 145)	147	311.664.897	185.990.693	360.375.967	225.090.872
XI. DOBIT ILI GUBITAK PRIJE OPOREZIVANJA (146-147)	148	-49.573.144	4.408.958	-57.640.658	-18.263.173
1. Dobit prije oporezivanja (146-147)	149	0	4.408.958	0	0
2. Gubitak prije oporezivanja (147-146)	150	49.573.144	0	57.640.658	18.263.173
XII. POREZ NA DOBIT	151		881.792		
XIII. DOBIT ILI GUBITAK RAZDOBLJA (148-151)	152	-49.573.144	3.527.166	-57.640.658	-18.263.173
1. Dobit razdoblja (149-151)	153	0	3.527.166	0	0
2. Gubitak razdoblja (151-148)	154	49.573.144	0	57.640.658	18.263.173

DODATAK RDG-u (popunjavanje poduzetnik koji sastavlja konsolidirani financijski izvještaj)

XIV. DOBIT ILI GUBITAK RAZDOBLJA

1. Pripisana imateljima kapitala matice	155				
2. Pripisana manjinskom interesu	156				

IZVJEŠTAJ O OSTALOJ SVEOBUHVAATNOJ DOBITI (popunjavanje poduzetnik obveznik primjene MSFI-a)

I. DOBIT ILI GUBITAK RAZDOBLJA (= 152)	157	-49.573.144	3.527.166	-57.640.658	-18.263.173
II. OSTALA SVEOBUHVAATNA DOBIT/GUBITAK PRIJE POREZA (159 do 165)	158	0	0	0	0
1. Tečajne razlike iz preračuna inozemnog poslovanja	159				
2. Promjene revalorizacijskih rezervi dugotrajne materijalne i	160				
3. Dobit ili gubitak s osnove ponovnog vrednovanja financijske	161				
4. Dobit ili gubitak s osnove učinkovite zaštite novčanog toka	162				
5. Dobit ili gubitak s osnove učinkovite zaštite neto ulaganja u inozemstvu	163				
6. Udio u ostaloj sveobuhvatnoj dobiti/gubitku pridruženih poduzetnika	164				
7. Aktuarski dobici/gubici po planovima definiranih primanja	165				
III. POREZ NA OSTALU SVEOBUHVAATNU DOBIT RAZDOBLJA	166				
IV. NETO OSTALA SVEOBUHVAATNA DOBIT ILI GUBITAK	167	0	0	0	0
V. SVEOBUHVAATNA DOBIT ILI GUBITAK RAZDOBLJA (157+167)	168	-49.573.144	3.527.166	-57.640.658	-18.263.173

DODATAK Izvještaju o ostaloj sveobuhvatnoj dobiti (popunjavanje poduzetnik koji sastavlja konsolidirani financijski izvještaj)

VI. SVEOBUHVAATNA DOBIT ILI GUBITAK RAZDOBLJA

1. Pripisana imateljima kapitala matice	169				
2. Pripisana manjinskom interesu	170				

IZVJEŠTAJ O NOVČANOM TIJEKU - Indirektna metoda
u razdoblju 01.01.2011. do 30.06.2011.

Obveznik: VIADUKT D.D.			
Naziv pozicije	AOP oznaka	Prethodno razdoblje	Tekuće razdoblje
1	2	3	4
NOVČANI TIJEK OD POSLOVNIH AKTIVNOSTI			
1. Dobit prije poreza	001	-49.573.144	-57.640.658
2. Amortizacija	002	28.252.129	24.439.918
3. Povećanje kratkoročnih obveza	003		52.480.397
4. Smanjenje kratkotrajnih potraživanja	004	372.897.197	
5. Smanjenje zaliha	005	7.803.050	
6. Ostalo povećanje novčanog tijeka	006	9.089.033	63.318.042
I. Ukupno povećanje novčanog tijeka od poslovnih aktivnosti (001 do 006)	007	368.468.265	82.597.699
1. Smanjenje kratkoročnih obveza	008	422.348.331	
2. Povećanje kratkotrajnih potraživanja	009		65.492.380
3. Povećanje zaliha	010		1.549.091
4. Ostalo smanjenje novčanog tijeka	011		6.105.162
II. Ukupno smanjenje novčanog tijeka od poslovnih aktivnosti (008 do 011)	012	422.348.331	73.146.633
A1) NETO POVEĆANJE NOVČANOG TIJEKA OD POSLOVNIH	013	0	9.451.066
A2) NETO SMANJENJE NOVČANOG TIJEKA OD POSLOVNIH	014	53.880.066	0
NOVČANI TIJEK OD INVESTICIJSKIH AKTIVNOSTI			
1. Novčani primici od prodaje dugotrajne materijalne i nematerijalne imovine	015	7.344.020	
2. Novčani primici od prodaje vlasničkih i dužničkih instrumenata	016		
3. Novčani primici od kamata	017		
4. Novčani primici od dividendi	018		
5. Ostali novčani primici od investicijskih aktivnosti	019	18.292.133	6.943.747
III. Ukupno novčani primici od investicijskih aktivnosti (015 do 019)	020	25.636.153	6.943.747
1. Novčani izdaci za kupnju dugotrajne materijalne i nematerijalne imovine	021	7.642.100	14.290.047
2. Novčani izdaci za stjecanje vlasničkih i dužničkih financijskih instrumenata	022		
3. Ostali novčani izdaci od investicijskih aktivnosti	023		
IV. Ukupno novčani izdaci od investicijskih aktivnosti (021 do 023)	024	7.642.100	14.290.047
B1) NETO POVEĆANJE NOVČANOG TIJEKA OD INVESTICIJSKIH	025	17.994.053	0
B2) NETO SMANJENJE NOVČANOG TIJEKA OD INVESTICIJSKIH	026	0	7.346.300
NOVČANI TIJEK OD FINANIJSKIH AKTIVNOSTI			
1. Novčani primici od izdavanja vlasničkih i dužničkih financijskih instrumenata	027		
2. Novčani primici od glavnice kredita, zadužnica, pozajmica i drugih posudbi	028	48.696.144	42.869.184
3. Ostali primici od financijskih aktivnosti	029		
V. Ukupno novčani primici od financijskih aktivnosti (027 do 029)	030	48.696.144	42.869.184
1. Novčani izdaci za otplatu glavnice kredita i obveznica	031	30.927.225	39.605.906
2. Novčani izdaci za isplatu dividendi	032		
3. Novčani izdaci za financijski najam	033		
4. Novčani izdaci za otkup vlastitih dionica	034		
5. Ostali novčani izdaci od financijskih aktivnosti	035		9.696.340
VI. Ukupno novčani izdaci od financijskih aktivnosti (031 do 035)	036	30.927.225	49.302.246
C1) NETO POVEĆANJE NOVČANOG TIJEKA OD FINANIJSKIH	037	17.768.919	0
C2) NETO SMANJENJE NOVČANOG TIJEKA OD FINANIJSKIH	038	0	6.433.062
Ukupno povećanje novčanog tijeka (013 – 014 + 025 – 026 + 037 – 038)	039	0	0
Ukupno smanjenje novčanog tijeka (014 – 013 + 026 – 025 + 038 – 037)	040	18.117.094	4.328.296
Novac i novčani ekvivalenti na početku razdoblja	041	24.283.766	8.625.515
Povećanje novca i novčanih ekvivalenata	042		
Smanjenje novca i novčanih ekvivalenata	043	18.117.094	4.328.296
Novac i novčani ekvivalenti na kraju razdoblja	044	6.166.672	4.297.219

IZVJEŠTAJ O PROMJENAMA KAPITALA
za razdoblje od 1.1.2011 do 30.6.2011

Naziv pozicije	AOP oznaka	Prethodna godina	Tekuća godina
1	2	3	4
1. Upisani kapital	001	137.043.900	137.043.900
2. Kapitalne rezerve	002	25.659.415	25.659.415
3. Rezerve iz dobiti	003	7.034.114	7.143.866
4. Zadržana dobit ili preneseni gubitak	004	13.345.575	14.954.944
5. Dobit ili gubitak tekuće godine	005	-49.573.144	-57.640.659
6. Revalorizacija dugotrajne materijalne imovine	006		
7. Revalorizacija nematerijalne imovine	007		
8. Revalorizacija financijske imovine raspoložive za prodaju	008		
9. Ostala revalorizacija	009		
10. Ukupno kapital i rezerve (AOP 001 do 009)	010	133.509.860	127.161.466
11. Tečajne razlike s naslova neto ulaganja u inozemno poslovanje	011		
12. Tekući i odgođeni porezi (dio)	012		
13. Zaštita novčanog tijeka	013		
14. Promjene računovodstvenih politika	014		
15. Ispravak značajnih pogrešaka prethodnog razdoblja	015		
16. Ostale promjene kapitala	016		
17. Ukupno povećanje ili smanjenje kapitala (AOP 011 do 016)	017	0	0
17 a. Pripisano imateljima kapitala matice	018		
17 b. Pripisano manjinskom interesu	019		

Stavke koje umanjuju kapital upisuju se s negativnim predznakom

Podaci pod AOP oznakama 001 do 009 upisuju se kao stanje na datum bilance

Bilješke uz financijske izvještaje

Računovodstvene politike korištene od strane Društva u pripremi nerevidiranih i nekonsolidiranih izvještaja za drugo tromjesečje i prvo polugodište 2011. godine odgovaraju politikama korištenim kod revidiranih izvještaja za 2010. godinu. U razdoblju od 01.01.-30.06.2011. godine nije bilo značajnijih poslovnih događaja.

Na Glavnoj Skupštini Društva koja je održana 28.lipnja 2011. godine donesena je odluka o upotrebi dobiti za 2010. godinu, prema kojoj se neto dobit ostvarena u 2010. godini u iznosu od 2.195.017 kuna raspoređuje: u zakonske rezerve (5%) iznos od 109.751 kuna i u zadržanu dobit iznos od 2.085.266 kuna.

MEĐUIZVJEŠTAJ POSLOVODSTVA ZA RAZDOBLJE 01.01. - 30.06.2011.GODINE

U prvom polugodištu 2011. godine, Društvo je ostvarilo ukupni prihod u iznosu od 302.735.309 kuna, što predstavlja povećanje od 15,5 % u odnosu na isto razdoblje prošle godine.

Ukupno ostvareni rashodi u promatranom razdoblju iznose 360.375.967 kuna, što je u odnosu na prošlu godinu povećanje od 15,6 %.

Ovakvo kretanje prihoda i rashoda odrazilo se i na negativan rezultat poslovanja. Društvo je u razdoblju 01.01.-30.06.2011. godine ostvarilo gubitak u iznosu od 57.640.658 kuna.

Osnovna djelatnost kojom se Društvo bavi je graditeljstvo, te kvartalna izvješća ne mogu prikazati stvarne trendove poslovanja.

U poslovanju Društva i dalje se osjećaju posljedice poremećaja na tržištu kroz pogoršanu likvidnost i otežanu naplatu potraživanja. Direktna posljedica toga je vrlo otežano plaćanje obveza prema dobavljačima i kooperantima.

Zbog smanjenog investicijskog ulaganja i usporavanja realizacije već ugovorenih radova, Društvo i dalje ne ostvaruje zaposlenost kapaciteta u planiranim okvirima.

U narednom razdoblju očekuje se promjena trenda, prvenstveno u ostvarenju planirane realizacije i ukupnom prihodu.

IZLOŽENOST RIZICIMA

Poslovanje Društva ovisi o gospodarskim, financijskim, političkim i drugim kretanjima koja stvaraju uvjete na tržištu.


Glavni rizici Društva su valutni rizik, kreditni rizik, rizik kamatne stope, rizik likvidnosti te rizici povezani sa ulaganjem u opremu.

Društvo prati navedene rizike i nastoji umanjiti njihov potencijalni utjecaj na financijsku izloženost Društva.



VIADUKT
Graditeljsko društvo
Zagreb, Kranjčevićeva 2

Za Upravu Društva:
Predsjednik Uprave
Joško Mikulić dipl. inž. građ.



Uprava društva:
Joško Mikulić - predsjednik
Ivan Berket - zamj. predsjednika
Damir Kezele - član
Predsjednik Nadzornog odbora:
dr. Zlatko Šavor

Poslovne banke:
PRIVREDNA BANKA ZAGREB d.d. Zagreb:
2340009-1100013068
HRVATSKA POŠTANSKA BANKA d.d.:
2390001-1100325048
HYPO ALPE-ADRIA BANK d.d.:
2500009-1101047693
RAIFFEISEN BANK AUSTRIA d.d.:
2484008-1100940095

Podaci o društvu:
Upisano u registar Trgovačkog suda u Zagrebu
MBS: 080030416
Temeljni kapital: 137.043.900,00 KN u cijelosti uplaćen
Ukupni broj izdanih dionica: 456 813
Redovite dionice nominalne vrijednosti 300,00 KN

IZJAVA OSOBA ODGOVORNIH ZA SASTAVLJANJE IZVJEŠTAJA

Na temelju članka 410. stavak 2. i članka 407. stavak 2. točka 3. i stavak 3. Zakona o tržištu kapitala, odgovorne osobe za sastavljanje financijskih izvještaja
Joško Mikulić - predsjednik Uprave, Ivan Berket - zamjenik predsjednika Uprave i Damir Kezele - član Uprave daje

IZJAVU

Prema našem najboljem saznanju, set polugodišnjih financijskih izvještaja za period od 01.01.2011. - 30.06.2011. godine društva Viadukt d.d. Zagreb je sastavljen u skladu sa Zakonom o računovodstvu (NN 109/07) i uz primjenu Međunarodnih standarda financijskog izvještavanja (MSFI), koje objavljuje Odbor za standarde financijskog izvještavanja, te daje cjelovit i istinit prikaz imovine i obveza, te rezultata poslovanja izdavatelja i njegovog financijskog položaja.

Financijski izvještaji nisu revidirani.

Za Upravu Društva:
Predsjednik Uprave
Joško Mikulić, dipl. inž. građ.



VIADUKT
Graditeljsko dioničko društvo
Zagreb, Kranjčevićeva 2

Uprava društva:
Joško Mikulić - predsjednik
Ivan Berket - zamj. predsjednika
Damir Kezele - član
Predsjednik Nadzornog odbora:
dr. Zlatko Šavor

Poslovne banke:
PRIVREDNA BANKA ZAGREB d.d. Zagreb:
2340009-1100013068
HRVATSKA POŠTANSKA BANKA d.d.:
2390001-1100325048
HYPO ALPE-ADRIA BANK d.d.:
2500009-1101047693
RAIFFEISEN BANK AUSTRIA d.d.:
2484008-1100940095

Podaci o društvu:
Upisano u registar Trgovačkog suda u Zagrebu
MBS: 080030416
Temeljni kapital: 137.043.900,00 KN u cijelosti uplaćen
Ukupni broj izdanih dionica: 456 813
Redovite dionice nominalne vrijednosti 300,00 KN